

A close-up photograph of a person's hands wearing grey work gloves, holding a large amount of light-colored gravel. The background is a blurred outdoor setting with more gravel.

Q3/2019 tulos

Pekka Vauramo, toimitusjohtaja
Eeva Sipilä, talous- ja rahoitusjohtaja

25.10.2019

Tulevaisuutta koskevat arviot

Tähän katsaukseen sisältyvät, muut kuin jo toteutuneisiin asioihin liittyvät kannanotot ovat tulevaisuutta koskevia arvioita. Tällaisia arvioita ovat esimerkiksi yleisestä talouskehityksestä ja markkinatilanteesta sekä asiakkaiden liiketoiminnan kannattavuudesta ja investointihalukkuudesta esitetyt näkemykset. Myös yhtiön kasvua, kehitystä, kannattavuutta sekä synergiaetujen ja kustannussäästöjen toteutumista koskevat odotukset ja lausumat sisältävät tulevaisuuteen liittyviä arvioita. Tässä yhteydessä käytetään esimerkiksi sanoja odottaa, arvioida ja ennakoida. Esitetyt arviot ja lausumat perustuvat tämänhetkisiin päätöksiin ja suunnitelmiin sekä tällä hetkellä tiedossa oleviin seikkoihin. Ne sisältävät riskejä ja epävarmuustekijöitä, joiden toteutuessa yhtiön tulokset voivat poiketa huomattavasti odotuksista.

Epävarmuustekijöitä ovat muun muassa:

- 1) yleinen taloudellinen tilanne mukaan lukien valuuttakurssien ja korkotason vaihtelut, jotka vaikuttavat asiakkaiden toimintaedellytyksiin sekä yhtiön saamiin tilauksiin ja niiden kannattavuuteen
- 2) kilpailutilanne, erityisesti kilpailijoiden kehittämät merkittävät teknologiset ratkaisut
- 3) yhtiön oman toiminnan, kuten tuotannon, tuotekehityksen ja projektinjohdon, onnistuminen ja jatkuva tehostaminen
- 4) vireillä olevien ja tulevien yrityskauppojen ja -järjestelyjen onnistuminen.



Tulos lyhyesti

Pekka Vauramo
Toimitusjohtaja

Q3 kohokohdat

Hyvä markkina-aktiiviteetti; palveluliiketoiminnan ja venttiilien tilaukset korkealla tasolla

Uusiin kaivosprojekteihin liittyvä päätöksenteko hidasta

Vahva liikevaihdon kasvu ja edelleen parantunut kannattavuus

McCloskey-yritysosto saatiin päätökseen lokakuussa

Metso Outotec ja Neles -järjestely etenee suunnitelmien mukaan

Konsernin kolmannen neljänneksen tulos

Tilaukset +1 %, yhteensä 894 milj. euroa (883 milj.)

Liikevaihto +19 %, yhteensä 933 milj. euroa (786 milj.)

Oikaistu EBITA* 131 milj. euroa eli 14,0 % liikevaihdosta (96 milj. ja 12,1 %)

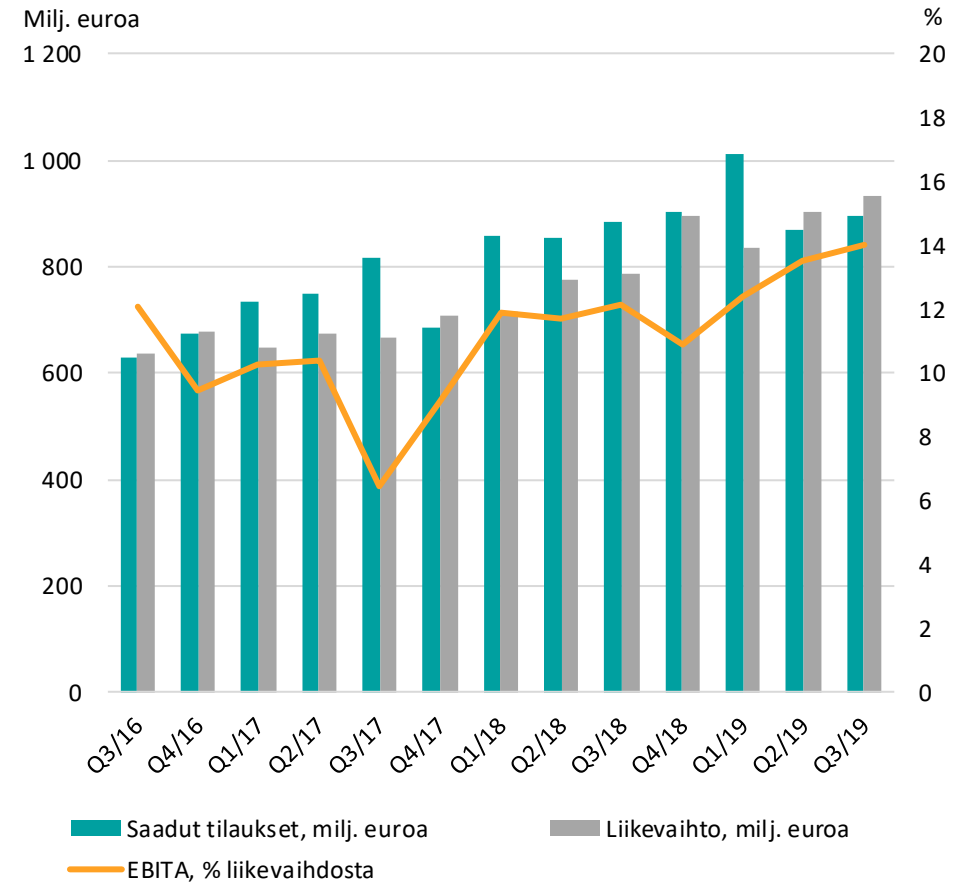
Oikaisuerinä kirjatut 17 miljoonaa euroa liittyivät tuotantoverkoston muutoksista ja yritysjärjestelyistä koituneisiin kustannuksiin

Liikevoitto 108 milj. euroa eli 11,5 % liikevaihdosta (91 milj. ja 11,6 %)

Osakekohtainen tulos 0,49 euroa (0,40 euroa)

Vapaa kassavirta 12 milj. euroa (66 milj. euroa)

Tilaukset, liikevaihto ja kannattavuus



Mineralsin neljänneksen kohokohdat

Tilaukset -2 %, yhteensä 722 milj. euroa (734 milj.)

- Palvelutilaukset kasvoivat 14 %
- Kivenmurskauslaitteiden tilaukset kasvoivat hiukan kausivaihtelun takia tyypillisesti hiljaisemmalla neljänneksellä
- Uusiin kaivosprojekteihin liittyvä päätöksenteko hidasta

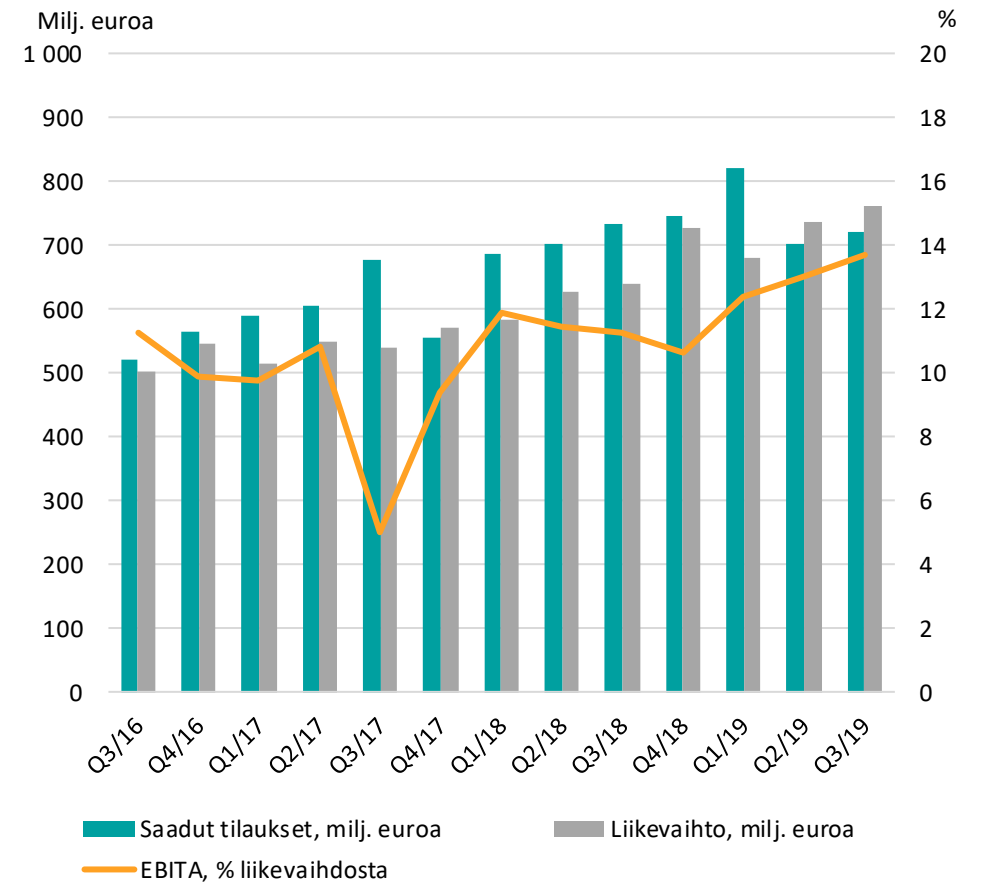
Liikevaihto +19 %, yhteensä 736 milj. euroa (641 milj.)

- Kaksinumeroinen kasvu sekä laitteissa että palveluissa
- Palveluliiketoiminnan osuus sama kuin vertailukaudella eli 63 %

Oikaistu EBITA-marginaali* parani 13,7 %:iin (11,3 %)

- Hyvä toiminnan tehokkuus ja operatiivinen vipuvaikutus
- Oikaisuerinä kirjatut 11 miljoonaa euroa liittyivät tuotantoverkoston muutoksista ja yritysjärjestelyistä koituneisiin kustannuksiin

Tilaukset, liikevaihto ja kannattavuus



Flow Controlin neljänneksen kohokohdat

Tilaukset +15 %, yhteensä 171 milj. euroa (149 milj.)

- Vahva 20 % kasvu palveluissa
- Tilaukset kasvoivat öljy- ja kaasu- sekä sellu- ja paperiteollisuudessa

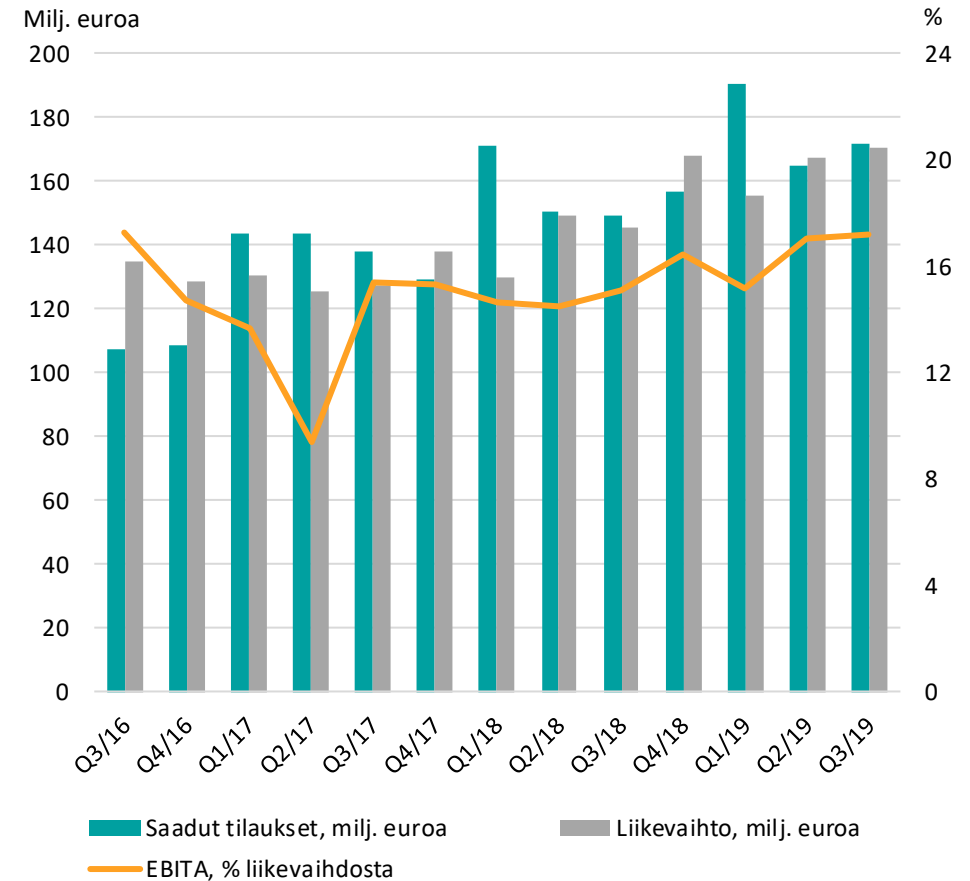
Liikevaihto +16 %, yhteensä 170 milj. euroa (146 milj.)

- Kaksinumeroinen kasvu sekä laitteissa että palveluissa
- Intian yritysostosta 3 prosentin kasvu

Oikaistu EBITA-marginaali* parani 17,2 %:iin (15,1 %)

- Hyvä suoritus ja operatiivinen vipuvaikutus
- Ei oikaisueriä

Tilaukset, liikevaihto ja kannattavuus

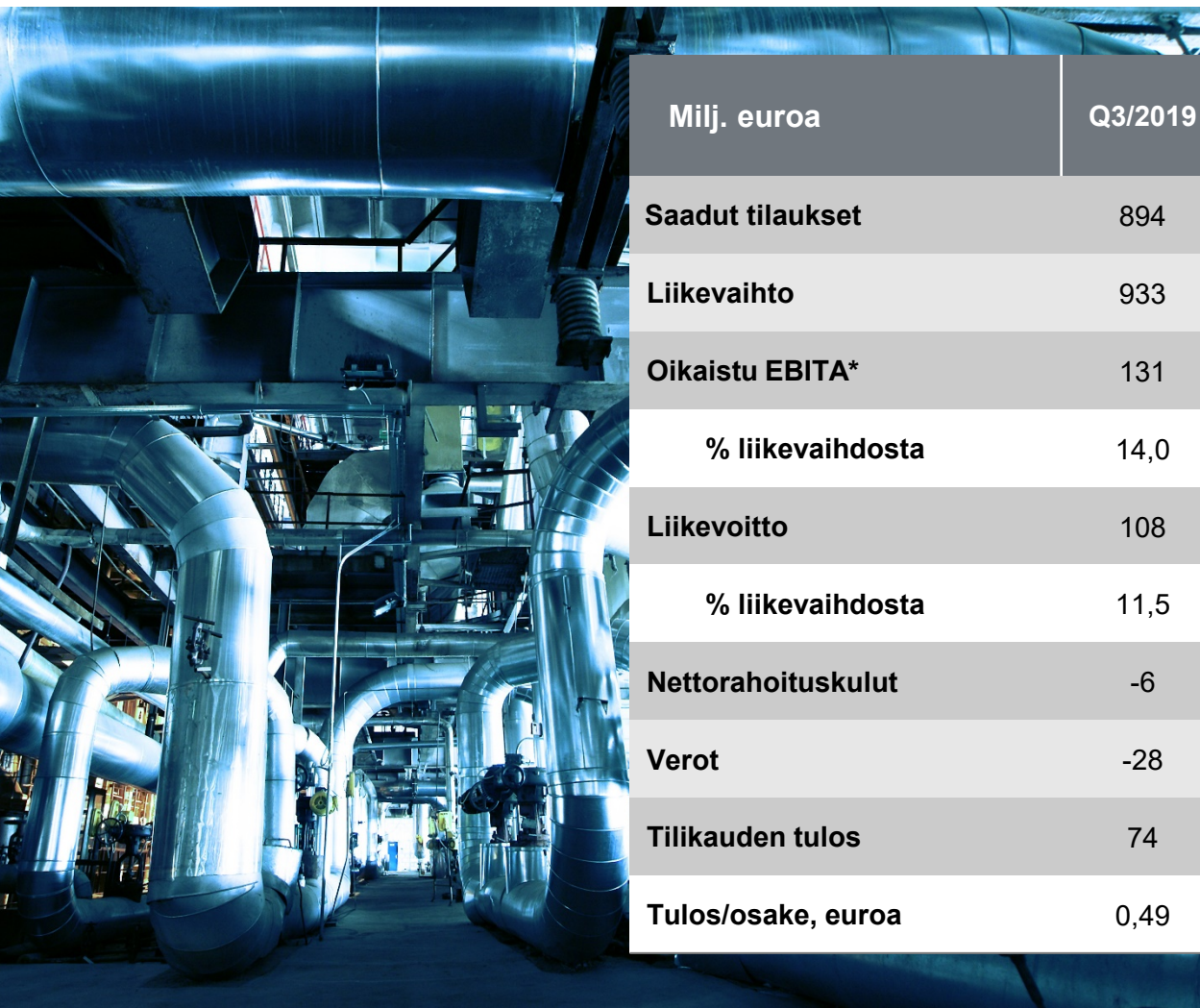




Taloudellinen tulos

Eeva Sipilä
Talous- ja rahoitusjohtaja

Tuloslaskelma

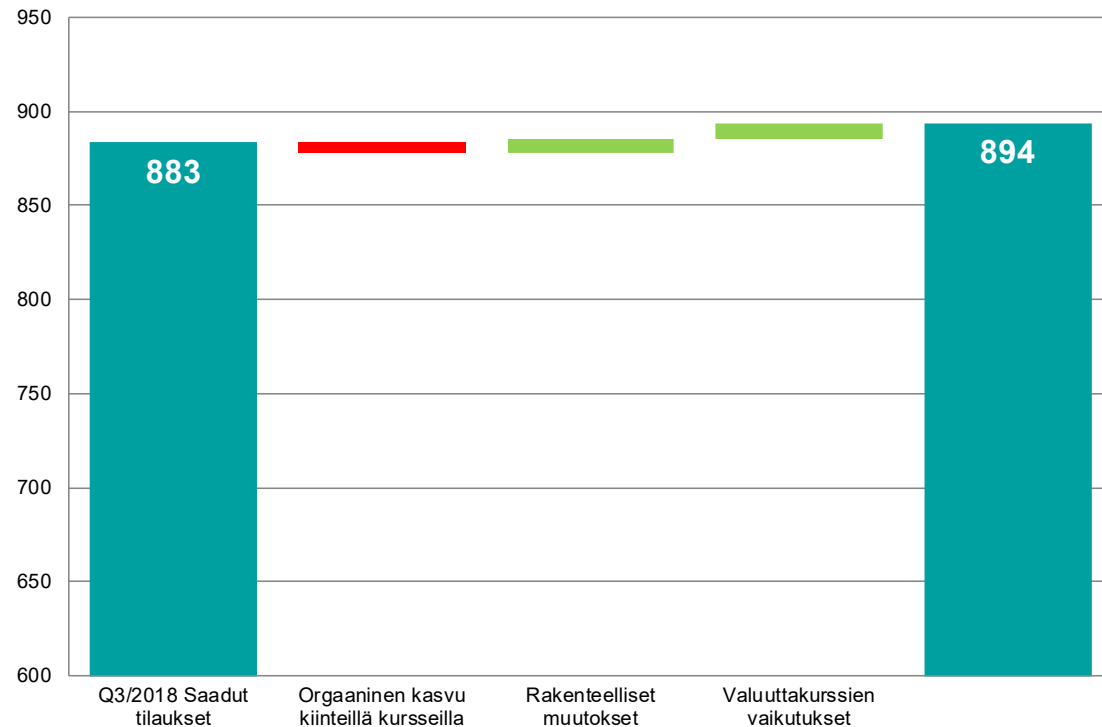


Milj. euroa	Q3/2019	Q3/2018	Muutos %	Q1-Q3/2019	Q1-Q3/2018	Muutos %	2018	Viimeinen 12 kk
Saadut tilaukset	894	883	1	2 776	2 597	7	3 499	3 680
Liikevaihto	933	786	19	2 672	2 276	17	3 173	3 569
Oikaistu EBITA*	131	96	36	356	272	31	369	454
% liikevaihdosta	14,0	12,1		13,3	11,9		11,6	12,7
Liikevoitto	108	91	19	322	258	25	351	415
% liikevaihdosta	11,5	11,6		12,0	11,3		11,1	11,6
Nettorahoituskulut	-6	-6	0	-26	-21	24	-30	-35
Verot	-28	-25	12	-69	-70	-1	-92	-91
Tilikauden tulos	74	60	23	227	167	36	229	289
Tulos/osake, euroa	0,49	0,40	23	1,52	1,11	37	1,53	1,94

Rakenteellisten muutosten ja valuuttojen vaikutukset

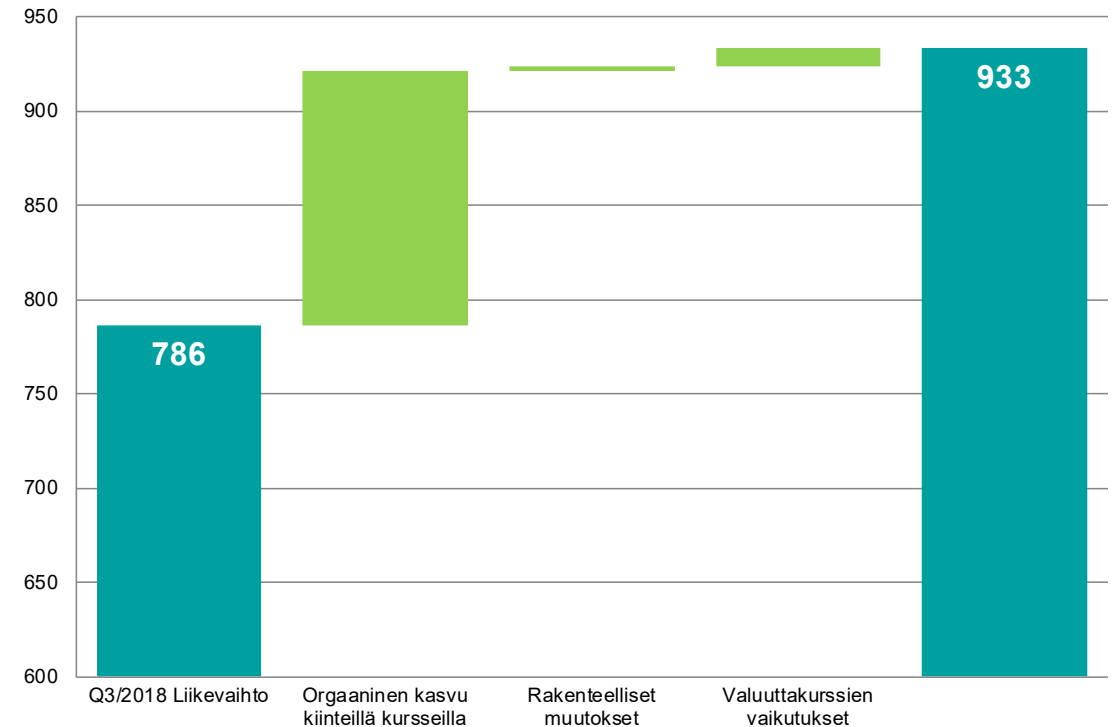
Saadut tilaukset

Milj. euroa



Liikevaihto

Milj. euroa

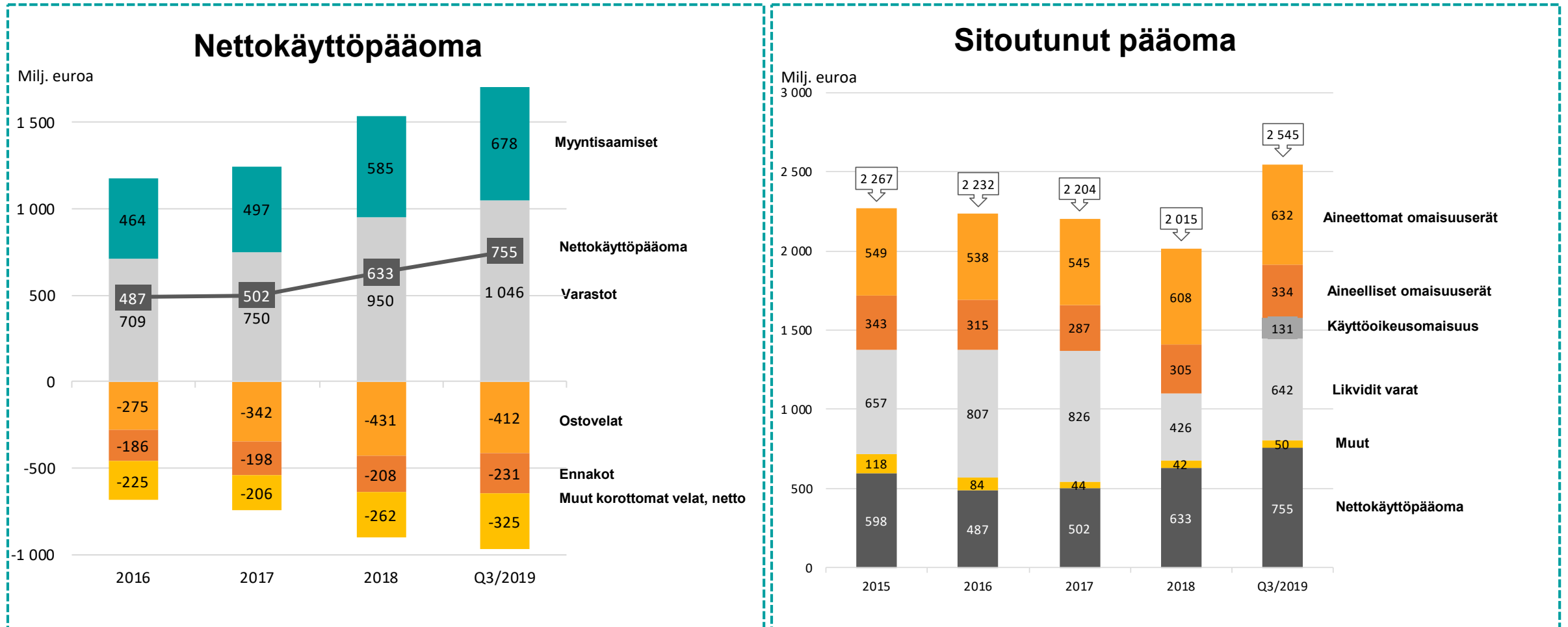


Tase



Milj. euroa	30.9.2019	%	31.12.2018	%
Aineettomat omaisuuserät	632	16 %	608	19 %
Aineelliset omaisuuserät	334	8 %	305	9 %
Käyttöoikeusomaisuus	131	3 %	0	0 %
Muut pitkäaikaiset varat	173	4 %	157	5 %
Vaihto-omaisuus	1 046	27 %	950	29 %
Saamiset (myynti ja muut)	1 014	26 %	834	25 %
Likvidit varat	642	16 %	426	13 %
VARAT YHTEENSÄ	3 972		3 279	
Oma pääoma	1 477	37 %	1 416	43 %
Korolliset velat	1 068	27 %	598	21 %
Korottomat velat	1 427	36 %	1 265	36 %
OMA PÄÄOMA JA VELAT YHTEENSÄ	3 972		3 279	

Nettokäyttöpääoma ja sitoutunut pääoma



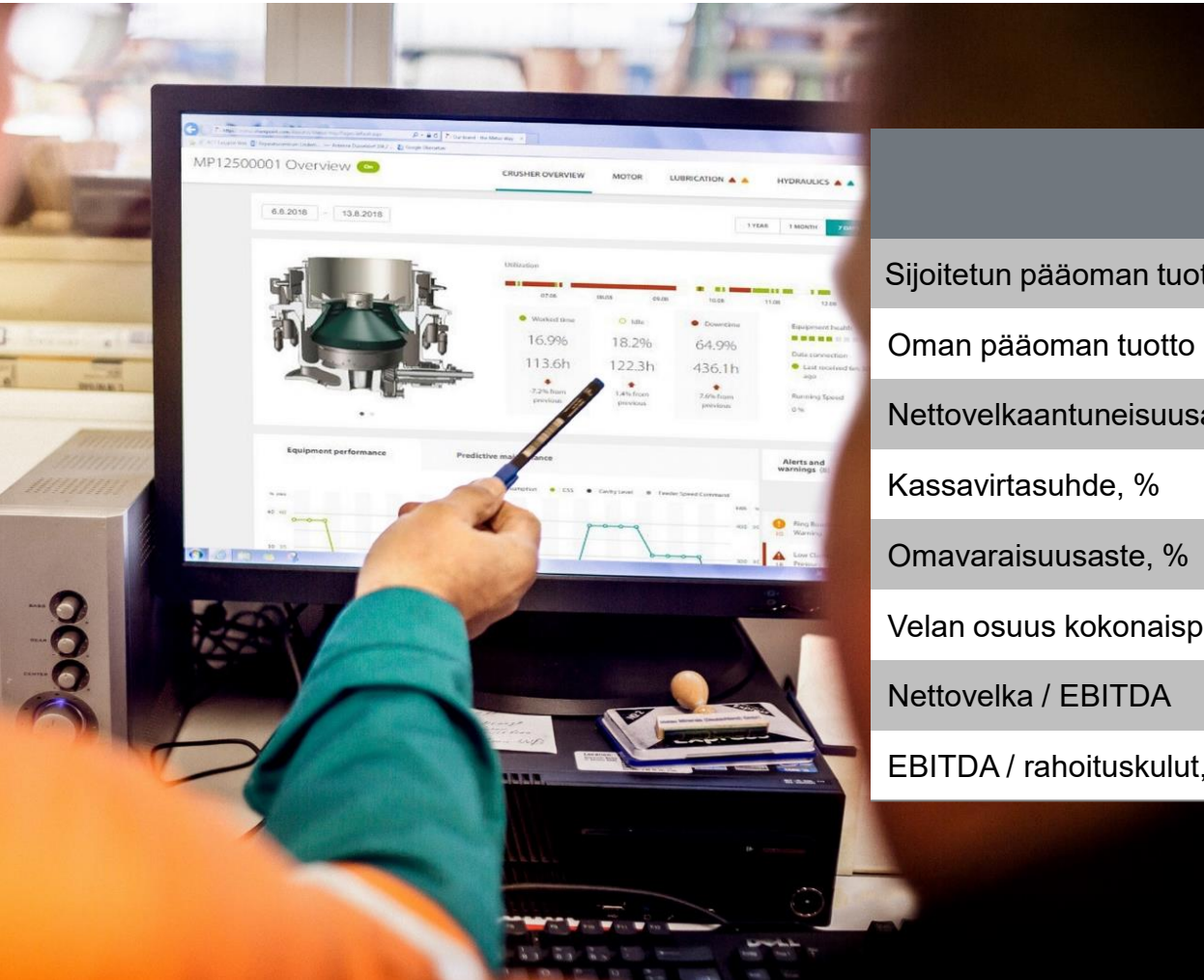
IFRS 16:n käyttöönoton vaikutus on huomioitu vuoden 2019 luvuissa. Vuoden 2018 lukuja ei ole oikaistu.

Rahavirta



Milj. euroa	Q3/2019	Q1-Q3/23019	2018
Tilikauden tulos	74	227	229
Oikaisuerät	63	168	181
Nettokäyttöpääoman muutos	-83	-243	-129
Maksetut rahoitustuotot ja kulut, netto	-2	-18	-17
Maksetut verot	-31	-83	-87
Liiketoiminnan nettorahavirta	21	52	177
Käyttöomaisuusinvestoinnit	-31	-72	-67
Yrityshankinnat, rahavarat vähennettynä	4	-30	-77
Liiketoimintojen myynnit vähennettynä myyntihetken rahavaroilla	-	9	-
Muut	4	5	1
Investointien nettorahavirta	-23	-89	-143
Vapaa kassavirta	12	22	146

Taloudellinen asema



	30.9.2019	31.12.2018
Sijoitetun pääoman tuotto, ennen veroja, %, annualisoitu	19,2	16,9
Oman pääoman tuotto (ROE), %, annualisoitu	21,0	16,5
Nettovelkaantuneisuusaste, %	28,4	11,7
Kassavirtasuhte, %	10	64
Omavaraisuusaste, %	40,2	47,7
Velan osuus kokonaispääomasta, %	42,0	29,7
Nettovelka / EBITDA	0,8	0,4
EBITDA / rahoituskulut, netto (korkokate)	14,4	13,7



Strategia ja näkymät

Pekka Vauramo
Toimitusjohtaja

Strategian toteutus

Strategiset yritysostot

- Kanadalaisen liikuteltavien murskainten ja seulojen toimittajan McCloskey Internationalin hankinta saatiin päätökseen 1.10.

Tuotantoverkoston kehittäminen

- Valimotoiminta Etelä-Afrikassa lopetettiin
- Neuvottelut käynnissä kulutusosien valmistuspaikkakunnilla Ruotsissa

Tutkimus ja tuotekehitys oli 1,7 % liikevaihdosta tammi-syyskuussa

- 8 miljoonaa euroa kasvua edellisvuodesta



Metso Outotec ja Neles -järjestely

Järjestelyn taloudelliset valmistelut etenevät suunnitelman mukaan

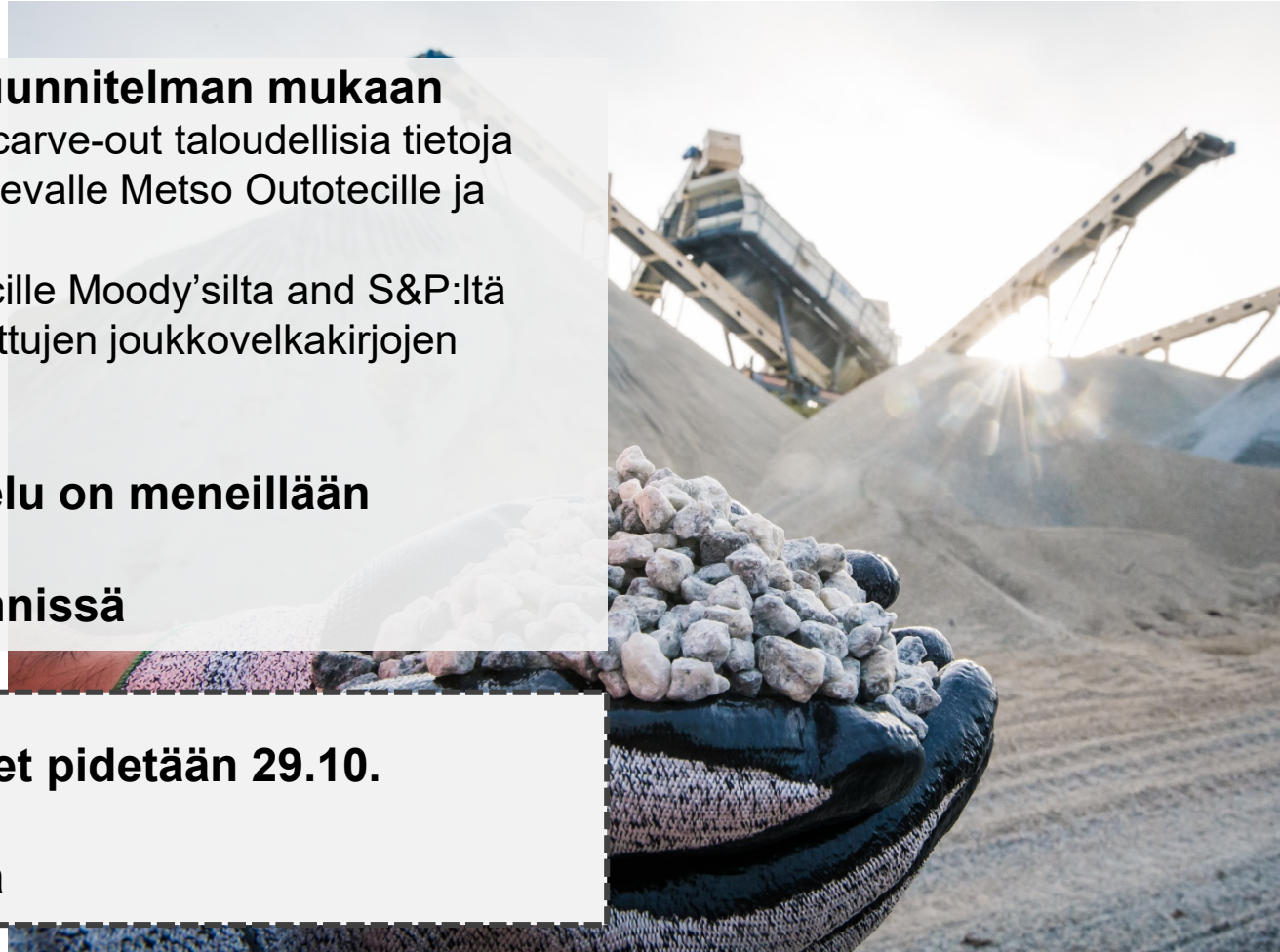
- Julkistettiin jakautumis- ja listalleottoesite sekä carve-out taloudellisia tietoja
- Allekirjoitettiin valmiusluottolimiittisopimukset tulevalle Metso Outotecille ja tulevalle Nelekselle
- Saatiin luottoluokitukset tulevalle Metso Outotecille Moody'silta and S&P:ltä
- Suostumusten hakumenettely liikkeeseen laskettujen joukkovelkakirjojen haltijoilta on loppumetreillä

Tulevan Metso Outotecin integraation suunnittelu on meneillään

Tulevan Neleksen strategian valmistelu on käynnissä

Metson ja Outotecin ylimääräiset yhtiökokoukset pidetään 29.10.

Järjestely on tarkoitus toteuttaa Q2/2020 aikana



Markkinanäkymät

Sekä Minerals- että Flow Control -segmentissä markkina-aktiviteetin odotetaan jatkuvan nykyisellä tasolla sekä laitteissa että palveluissa.

Metson markkinanäkymissä kuvataan oletettua markkina-aktiviteetin kehitystä seuraavan kuuden kuukauden ajanjaksolla edelliseen kuuteen kuukauteen verrattuna käyttäen kolmea termiä: kasvaa, jatkuu nykyisellä tasolla tai hidastuu.



metso
Expect results

www.metso.com

